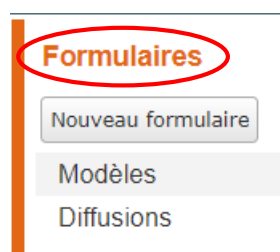
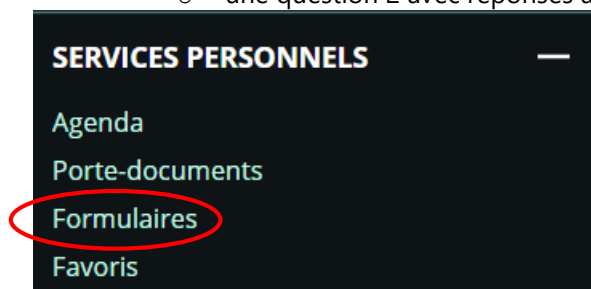


## Pas à pas pour l'enseignant

Remarque : les captures d'écran sont placées à chaque fois sous les étapes décrites et comportent des ronds rouges pour mieux guider le lecteur

### - Création d'un nouveau modèle de formulaire avec saisie de :

- un titre et en choisissant le type authentifié par défaut, puis la possibilité de donner accès aux réponses aux enseignants inclus dans le projet de la visite de la déchetterie
- un texte introductif permettant d'expliquer la consigne demandée aux élèves
- une question 1 avec une réponse attendue sous forme de texte puis une petite aide d'explication en complément
- une question 2 avec réponses à choix multiple et une zone de texte pour tout commentaire



Le service "Formulaires" vous permet de concevoir rapidement et facilement des quizz, des QCM, des sondages ou tout autre type de formulaire. Démarrez votre création en cliquant sur "Nouveau formulaire". A tout moment, vous pourrez visualiser l'aperçu de votre création telle qu'elle sera vue par les répondants. Il ne vous reste plus qu'à insérer ensuite vos modèles de formulaires dans un message, une activité du cahier de textes ou encore un article de blog.

Vous êtes ici : Formulaires > Modèles > **Nouveau formulaire**

[Retour](#) **Création d'un nouveau formulaire**

Paramètres

Page 1 x +

Aperçu

**Nom du formulaire \***

**Type de formulaire**

**Réponse modifiable** ☐ Oui ☒ Non ☐ Conserver l'historique des réponses

**Afficher la synthèse** ☐ Tous les répondants ☒ Aucun

**Accès aux réponses** ☒ Liste personnalisée

**Notification** ☒ Notifier l'auteur et la liste personnalisée, si sélectionnée, à chaque réponse reçue

\* : champ obligatoire

Paramètres

Page 1 x +

Aperçu

**Texte**

Vous pouvez insérer du texte, des extraits audio ou video directement en cliquant sur "Modifier" ou "Insérer du texte".

Paramètres Page 1 x

Texte

A Titre 3

Nous avons visité ensemble la déchetterie mardi dernier dans le cadre de notre dossier sur le tri des déchets.  
Afin de construire une synthèse de vos connaissances, je vous demande de bien vouloir répondre, en prenant soin de la rédaction de vos phrases, aux questions suivantes.

Mots : 46, Caractères (incluant HTML) : 420

Valider

Paramètres Page 1 x + Aperçu

## Texte

Modifier

Dupliquer

Supprimer



Vous pouvez insérer du texte, des extraits audio ou video directement en cliquant sur "Modifier" ou "Insérer du texte".

Insérer une question

Insérer du texte

## Question 1

Intitulé de la question \*

Quels sont les métiers que vous avez pu découvrir à la déchetterie ?

Type \* ?

Texte

Texte

Taille de la zone de saisie \*

255

(5000 caractères max.)

Obligatoire

☒ Oui ☐ Non

Pièce jointe

☐ Oui ☒ Non

Aide

Les salariés rencontrés ont tous très bien expliqué leur travail et défini leur métier

Valider

**Question 2**

Intitulé de la question \*

Type \* ?

Réponse multiple : case à cocher

Réponse \*

Saisie libre ☒ Ajouter une zone de saisie libre (255 caractères max.)

Obligatoire ☐ Oui ☒ Non

Pièce jointe ☐ Oui ☒ Non

Aide

**Valider**

## - Aperçu de l'ensemble du formulaire

Paramètres Page 1 x + **Aperçu**

**Texte**

Nous avons visité ensemble la déchetterie mardi dernier dans le cadre de notre dossier sur le tri des déchets. Afin de construire une synthèse de vos connaissances, je vous demande de bien vouloir répondre, en prenant soin de la rédaction de vos phrases, aux questions suivantes.

**Question 1 (\*)**

Quels sont les métiers que vous avez pu découvrir à la déchetterie ?

Limité à 255 caractères

Aide : Les salariés rencontrés ont tous très bien expliqué leur travail et défini leur métier

**Question 2**

Comment définissez-vous une zone de tri ?

☐ Endroit où les personnes trient les produits pour en affiner la qualité  
☐ Endroit où les personnes trient les produits pour leur donner une seconde vie  
☐ Endroit où les personnes trient, conditionnent et stockent les produits avant d'être recyclés

Limité à 512 caractères

## Visite de la déchetterie

Nous avons visité ensemble la déchetterie mardi dernier dans le cadre de notre dossier sur le tri des déchets. Afin de construire une synthèse de vos connaissances, je vous demande de bien vouloir répondre, en prenant soin de la rédaction de vos phrases, aux questions suivantes.

### 1. Quels sont les métiers que vous avez pu découvrir à la déchetterie ? (\*)

Limité à 255 caractères

Aide : Les salariés rencontrés ont tous très bien expliqué leur travail et défini leur métier

### 2. Comment définissez-vous une zone de tri ?

- ☐ Endroit où les personnes trient les produits pour en affiner la qualité
- ☐ Endroit où les personnes trient les produits pour leur donner une seconde vie
- ☐ Endroit où les personnes trient, conditionnent et stockent les produits avant d'être recyclés

Limité à 512 caractères

\* : champ obligatoire

Page 1 / 1

Fermer

### - Enregistrement et validation

Insérer une question





Insérer du texte

Annuler

Enregistrer

Valider

### - Actions possible sur le formulaire :

- modifier le modèle 
- télécharger sur le poste de travail 
- ajouter au porte-documents 
- supprimer le modèle 

Vous êtes ici : Formulaires > Modèles

## Gestion des modèles

Les modifications ont bien été prises en compte.

Le service "Formulaires" vous permet de concevoir rapidement et facilement des quizz, des QCM, des sondages ou tout autre type de formulaire. Démarez votre création en cliquant sur "Nouveau formulaire". A tout moment, vous pourrez visualiser l'aperçu de votre création telle qu'elle sera vue par les répondants. Il ne vous reste plus qu'à insérer ensuite vos modèles de formulaires dans un message, une activité du cahier de textes ou encore un article de blog.

Tout sélectionner

Pour la sélection...

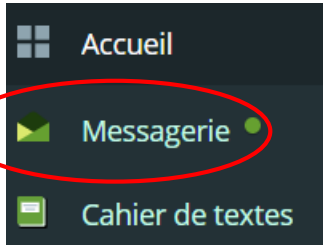
Ok

Importer

Nouveau formulaire

<input type="checkbox"/>	Modèle de formulaire	Créé le	Modifié le	Dernière diffusion	Actions
<input type="checkbox"/>	<a href="#">Visite de la déchetterie</a>	26/07/2019	26/07/2019 à 18h51	-	   

- **Diffusion du formulaire quiz aux élèves par la messagerie :**
  - o Ouvrir sa messagerie
  - o Rédiger un message
  - o Saisir l'objet
  - o Saisir le corps du message en y insérant le formulaire
  - o Choisir les destinataires avec l'assistant destinataire
  - o Fermer l'assistant
  - o Choisir le mode de réponse « Me répondre uniquement »
  - o Envoyer le message
  - o Vérifier éventuellement le message envoyé dans sa boîte d'envoi



Messagerie

Rédiger un message

## Rédiger un message

Brouillon sauvegardé avec succès

À

Cc Cci


Choisir une valeur

### Mode de réponse

☐ Me répondre uniquement ☐ Répondre à tous

Quiz de connaissances sur la visite de la déchetterie

Bonjour,

merci de bien vouloir ouvrir le formulaire en cliquant sur  **Formulaire** pour répondre aux questions en 15 minutes.

Bien cordialement.

Votre professeur

## Insérer un formulaire

Pour créer un nouveau modèle de formulaire, [cliquez sur ce lien](#) et revenez ultérieurement sur la saisie.

Choix du modèle \*

Titre affiché \*

Type de formulaire ?

Réponse modifiable ? ☐ Oui ☒ Non ☐ Conserver l'historique des réponses

Afficher la synthèse ? ☐ Tous les répondants ☒ Aucun

Accès aux réponses ? ☐ Liste personnalisée

Notification ? ☒ Notifier l'auteur et la liste personnalisée, si sélectionnée, à chaque réponse reçue

\* : champ obligatoire

Annuler

OK

## Rédiger un message

Brouillon sauvegardé avec succès

À

Cc Cci

LEBOEUF Stefan

### Assistant destinataire

Fermer l'assistant

#### Listes de contacts

- Mes rubriques
- Mes classes
- Classe 3B
- Élèves**
- Enseignants
- Responsables légaux des élèves
- Classe 3D
- Classe 4B

#### Contacts

Préc. 1 - 14 sur 28 Suiv.

- ☐ Tous(28)
- ☐ DRAIMBAULT Emma
- ☒ LEBOEUF Stefan
- ☐ LENORMAND Aurore
- ☐ LETORT Pierre
- ☐ LOISEL Athénaïs

À

LEBOEUF Stefan

### Mode de réponse

☒ Me répondre uniquement ☐ Répondre à tous

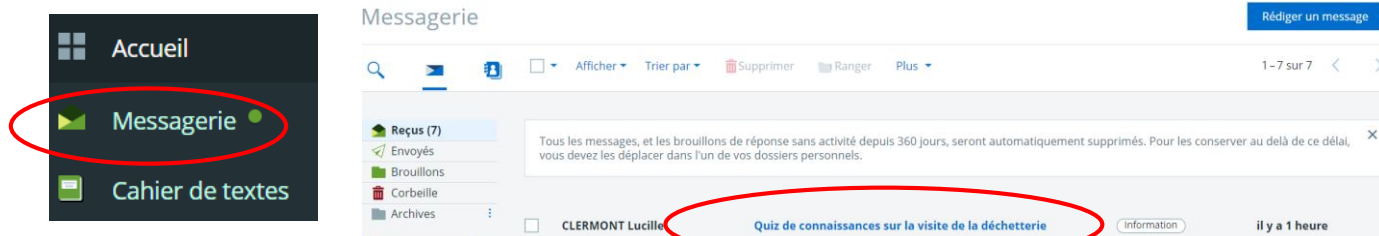
Quiz de connaissances sur la visite de la déchetterie

Envoyer le message

## Pas à pas pour l'élève

Remarque : les captures d'écran sont placées à chaque fois sous les étapes décrites et comportent des ronds rouges pour mieux guider le lecteur

- Ouverture de la messagerie et du message sur le quiz de la visite de la déchetterie



- Ouverture du formulaire en cliquant sur le lien bleu

### Quiz de connaissances sur la visite de la déchetterie

À LEBOEUF Stefan ...

CL CLERMONT Lucille

26 juillet 2019

Non lu

Bonjour,

merci de bien vouloir ouvrir le formulaire en cliquant sur [Visite de la déchetterie](#) pour répondre aux questions en 15 minutes.

Bien cordialement.

Votre professeur

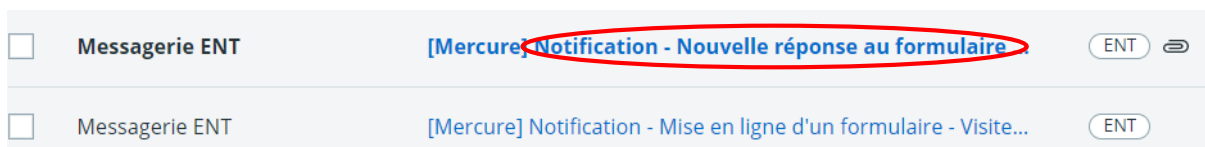
- Réponse aux questions et envoi du formulaire

Pas à pas pour l'enseignant

Remarque : les captures d'écran sont placées à chaque fois sous les étapes décrites et comportent des ronds rouges pour mieux guider le lecteur

- **Recueil des réponses des élèves :**

- 2 notifications sont envoyées par la messagerie dont l'une qui indique les réponses des élèves
- Ouvrir la réponse de l'élève soit par :
  - la pièce jointe en *pdf* pour visualiser une seule réponse
  - le lien bleu dans la notification pour voir la synthèse et toutes les réponses, puis procéder à un export de l'ensemble des réponses soit en format csv soit en format pdf



## [Mercure] Notification - Nouvelle réponse au formulaire - Visite de la déchetterie

M Messagerie ENT 26 juillet 2019 Non lu

Bonjour,

Une nouvelle réponse de Stefan LEBOEUF au formulaire «Visite de la déchetterie» vient d'être envoyée. Elle est accessible en cliquant sur ce lien et une version pdf de cette réponse est disponible en pièce jointe.

Vous pouvez également consulter le détail de toutes les réponses à tout moment.

Cordialement,  
L'équipe de votre ENT.  
<https://aldebaran.mercure.kdecole.fr/>

**FORM-20190726\_215154-visite\_de\_la\_dechetterie-LEBOEUF-Stefan**  
Télécharger (.pdf, 5,64 ko) Aperçu Ajouter au porte-documents

Stefan LEBOEUF  
Réponse du 26/07/2019 à 21h51

Visite de la déchetterie  
Diffusé le 26/07/2019 à 20h32

### Visite de la déchetterie

Nous avons visité ensemble la déchetterie mardi dernier dans le cadre de notre dossier sur le tri des déchets.

Afin de construire une synthèse de vos connaissances, je vous demande de bien vouloir répondre, en prenant soin de la rédaction de vos phrases, aux questions suivantes.

**1) Quels sont les métiers que vous avez pu découvrir à la déchetterie ?**  
(\*)

- Chef d'équipe Technicien tri Contrôleur qualité

**Aide :** Les salariés rencontrés ont tous très bien expliqué leur travail et défini leur métier

**2) Comment définissez-vous une zone de tri ?**

- Endroit où les personnes trient les produits pour en affiner la qualité
- Endroit où les personnes trient les produits pour leur donner une seconde vie
- Endroit où les personnes trient, conditionnent et stockent les produits avant d'être recyclés

**Saisie libre :** Les trois réponses se complètent bien pour définir une zone de tri.



[Retour](#)

## Visite de la déchetterie

### Informations

Type de formulaire	Authentifié
Réponse modifiable	Non
Afficher la synthèse aux répondants	Non
Accès aux réponses	CLERMONT Lucille
Notification	Oui
Diffusion	Messagerie interne - le 26/07/2019 à 20h32 <a href="#">Voir le message</a>

**Synthèse**

Réponses

Nombre de réponses : 1 / 1

Page 1

#### 2. Comment définissez-vous une zone de tri ?

Réponses	Pourcentage	Nombre
Endroit où les personnes trient les produits pour en affiner la qualité	100 %	1
Endroit où les personnes trient les produits pour leur donner une seconde vie	100 %	1
Endroit où les personnes trient, conditionnent et stockent les produits avant d'être recyclés	100 %	1

**Synthèse**

**Réponses**

Nombre de réponses : 1 / 1

Votre demande de téléchargement de la réponse a bien été enregistrée. La version pdf de cette réponse vous sera envoyée prochainement sur votre messagerie interne.

Tout sélectionner

Sélectionner une action ▼

Ok

Vider

Export CSV

**Export PDF**

<input type="checkbox"/>	Date	Répondants	Quels sont les métiers que vous avez pu découvrir à la déchetterie ?	Comment définissez-vous une zone de tri ?
<input type="checkbox"/>	26/07/2019 à 21h51	LEBOEUF Stefan	Chef d'équipe Technicien tri Contrôleur qualité	Endroit où les personnes trient les produits pour en affiner la qualité Endroit où les personnes trient les produits pour leur donner une seconde vie Endroit où les personnes trient, conditionnent et stockent les produits avant d'être recyclés